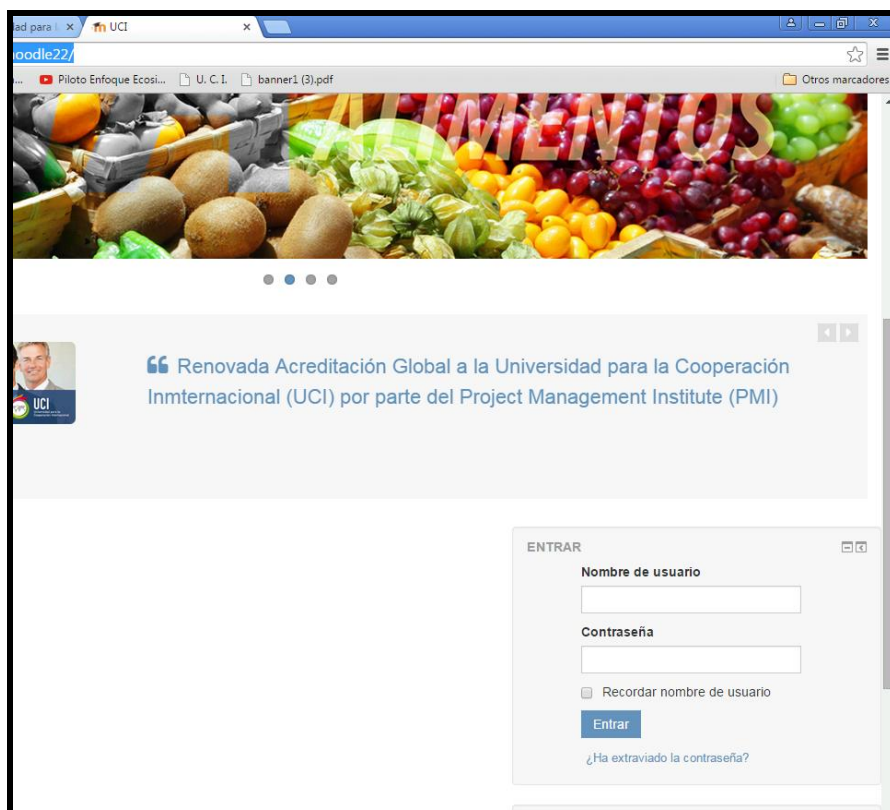


Manual básico para utilizar el campus virtual

1. Ingreso al campus y página del curso

Les comento que para ingresar a la página del curso deben hacerlo mediante la siguiente dirección electrónica: <http://www.campusuci2.com/uci/moodle22/>

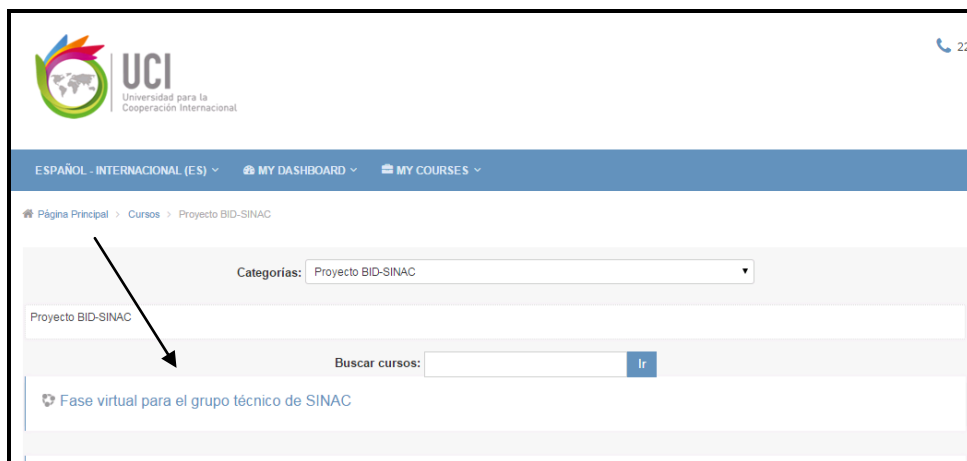
Posteriormente debe colocar su usuario y contraseña al lado derecho (datos que se le enviaron por correo electrónico).



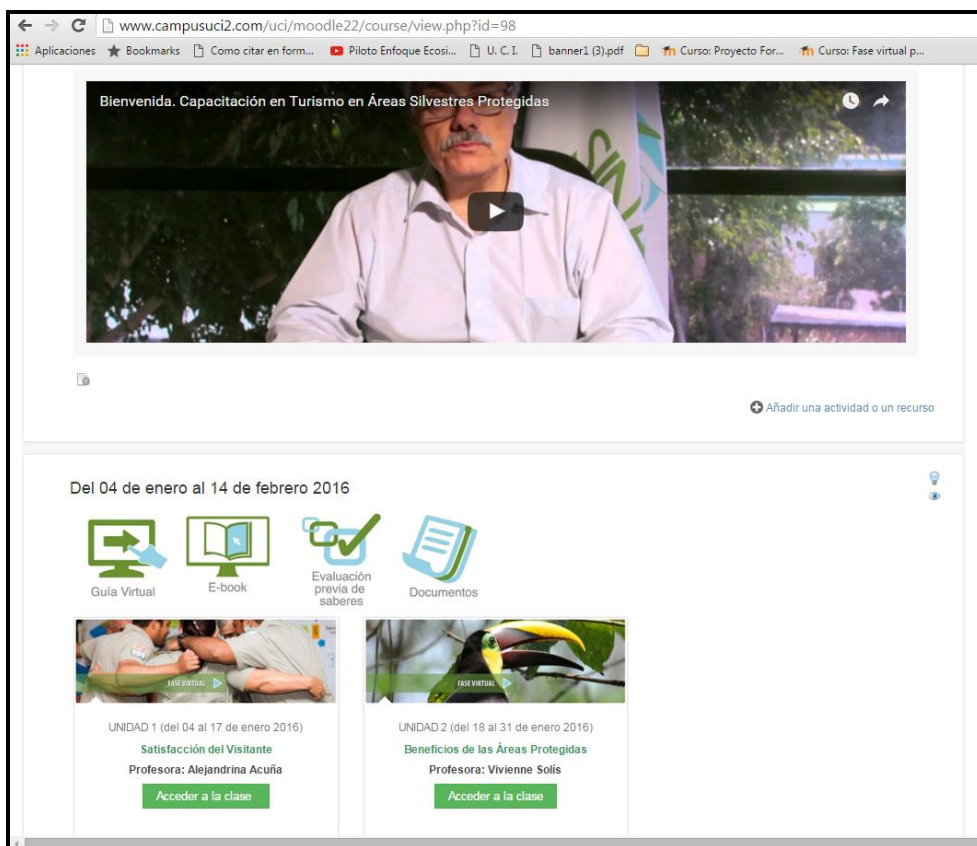
The screenshot shows a web browser window displaying a Moodle course page. The browser's address bar shows the URL <http://www.campusuci2.com/uci/moodle22/>. The page features a large banner image of various fruits. Below the banner, there is a news item with a quote icon and the text: "Renovada Acreditación Global a la Universidad para la Cooperación Internacional (UCI) por parte del Project Management Institute (PMI)". At the bottom right of the page, there is a login form titled "ENTRAR" with the following fields and options:

- Nombre de usuario:
- Contraseña:
- Recordar nombre de usuario
- Entrar button
- [¿Ha extraviado la contraseña?](#)

2. A continuación saldrá el nombre del curso en el cual está matriculado, debe dar clic encima del nombre del mismo para poder ingresar.



3. Una vez que ha ingresado al curso verá la pantalla principal donde se encuentran diferentes espacios en los cuales debe ingresar y revisar y otros en los cuales debe participar:





- **Vídeo inicial:**

Este vídeo fue grabado por el señor Julio Jurado, director de SINAC, con el fin de darles la bienvenida al curso.

- **Guía virtual:**

En este espacio podrán acceder a esta guía para navegar en el campus virtual.

- **Ebook del curso:**

En este espacio tiene disponible un libro que muestra un resumen del curso, lo cual les dará un panorama general de los temas a desarrollar (material que se les entregó impreso durante la fase presencial).

- **Evaluación previa de saberes:**

Consta de varias preguntas que cada estudiante deberá responder antes de continuar con el curso, ya que el objetivo de esta actividad es servir como punto de partida para contextualizar el proceso de enseñanza-aprendizaje desde el nivel de competencias, actitudes, aptitudes y funcionamiento del grupo como tal.

- **Documentos:**

En este espacio podrá ubicar documentación general para el curso virtual.

- **Foro de noticias:**

En este foro solamente participan los profesores y la asistente académica, básicamente es para realizar comunicados y recordatorios para los estudiantes.

- **Foro de consultas:**

Este foro es el sitio donde los estudiantes pueden exponer sus inquietudes sobre el desarrollo del curso, hacer comentarios relacionados con la metodología implementada y consultar sobre procesos académicos.

- **Foro social:**

Este foro tiene como objetivo que cada miembro del curso participe activamente compartiendo sus ideas, pensamientos y expectativas individuales.



UCI

Universidad para la
Cooperación Internacional

- **Participantes:**

Se ubica en la esquina superior derecha. Cuando ingresan ahí pueden ver la lista de participantes y si necesitan enviar un mensaje privado a alguna de la lista, deben dar click sobre el nombre y luego dar click en enviar mensaje.

- **Calificaciones:**

En este espacio cada estudiante puede ver el avance con respecto a las calificaciones de cada actividad.

4. El curso consta de 3 unidades a cargo de diferentes profesores (cada unidad tiene una duración de 2 semanas), las cuales están conformadas por una tabla de contenidos con diferentes ítems (presentación de los profesores, indicaciones generales, documentos de la unidad, actividades):

The screenshot shows a Moodle course page with the following content:

- Guía Virtual** (Virtual Guide)
- E-book**
- Evaluación previa de saberes** (Previous knowledge evaluation)
- Documentos** (Documents)

The course content is organized into four units and a final section:

- UNIDAD 1** (del 04 al 17 de enero 2016)
Satisfacción del Visitante
Profesora: Alejandrina Acuña
[Acceder a la clase](#)
- UNIDAD 2** (del 18 al 31 de enero 2016)
Beneficios de las Áreas Protegidas
Profesora: Vivienne Solís
[Acceder a la clase](#)
- UNIDAD 3** (del 01 al 14 de febrero 2016)
Flujo de Visitantes
Profesores: Carlos Hernández y Fernando Bermúdez
[Acceder a la clase](#)
- SECCIÓN FINAL**
Evaluación del Curso
[Acceder a la sección](#)



UCI

Universidad para la
Cooperación Internacional

Planificación del turismo sostenible

Profesores

Planificación del Turismo Sostenible - Fernando Bermúdez

Planificación del Turismo Sostenible - Carlos Hernández

Tabla de contenidos

- 1 Presentación de los profesores
- 2 Indicaciones generales
- 3 Documentos de la unidad
- 4 Actividades de la semana 7 al 13 de diciembre
- 5 Actividades de la semana 14 al 20 de diciembre

Mensajes

Vicente Rafael Paco

Mensajes 1

Progreso

AHORA

Pasar el ratón por encima para ver información

Administración

Universidad para la Cooperación Internacional

MY DASHBOARD MY COURSES

Página Principal > Mis cursos > Proyecto BID-SINAC > Grupo ejecutivo SINAC > Planificación del turismo sostenible

Planificación del turismo sostenible

Descripción general

Descripción general

Estimados colegas administradores de Áreas Silvestres Protegidas para mí es un honor ser su instructor en la fase virtual del módulo presencial de la capacitación para funcionarios de ASP del Sistema Nacional de Áreas de Conservación (SINAC). La descripción general del curso la tienen en el documento que se les entregó en el módulo presencial. Les recuerdo que es imprescindible su participación en cada uno de los temas que vamos a desarrollar.

Indicaciones para el foro

La capacitación se realizará a través del foro virtual de la UCI, se realiza en dos semanas continuas, la primera semana del lunes 7 al domingo 13 de diciembre y la segunda del lunes 14 al domingo 20 de diciembre. La capacitación consta de 3 temas generales que son: Planificación, servicios no esenciales, flujo de visitantes.

Cada funcionario debe participar al menos 2 veces con cada una de las 4 actividades en estudio (ver punto 5). Se calificará la participación y generación de aportes al tema de manera individual.

Objetivos del módulo virtual

Tabla de contenidos

- 1 Presentación de los profesores
- 2 Indicaciones generales
- 3 Documentos de la unidad
- 4 Actividades de la semana 7 al 13 de diciembre
- 5 Actividades de la semana 14 al 20 de diciembre

Mensajes

Vicente Rafael Paco

Mensajes 1



UCI

Universidad para la
Cooperación Internacional

MY DASHBOARD MY COURSES

Página Principal > Mis cursos > Proyecto BID-SINAC > Grupo ejecutivo SINAC > Planificación del turismo sostenible

Planificación del turismo sostenible

Documentos

- [Estrategia de Turismo Sostenible en las Áreas Silvestres Protegidas del Sistema Nacional de Áreas de Conservación](#)
- [Guía de la Metodología de Planes de Turismo Sostenible](#)
- [Herramientas para el Manejo de Flujo de Visitación 2015](#)

Tabla de contenidos

- 1 Presentación de los profesores
- 2 Indicaciones generales
- 3 Documentos de la unidad
- 4 Actividades de la semana 7 al 13 de diciembre
- 5 Actividades de la semana 14 al 20 de diciembre

Mensajes

Nota: para ingresar a cada documento, deben dar click sobre el nombre.

MY DASHBOARD MY COURSES

Página Principal > Mis cursos > Proyecto BID-SINAC > Grupo ejecutivo SINAC > Planificación del turismo sostenible

Planificación del turismo sostenible

Actividades de la semana del 07 al 13 de diciembre

Para esta semana deberán participar en un foro relacionado con el tema y desarrollar una tarea.

Por favor tengan en cuenta que en caso de alguna duda sobre las tareas o los temas visto en la fase presencial pueden utilizar el foro de consultas.

Saludos

Foro de discusión

En el espacio de foro que aparece a continuación se plantearán preguntas que deberán ir respondiendo los estudiantes y a la vez las respuestas de los compañeros podrán ser discutidos con otros compañeros a fin de seguir construyendo conocimiento de manera conjunta.

Para acceder a este foro deben dar "Click" en el siguiente ícono:

Foro

Desarrollo y entrega de la tarea

Análisis y propuesta sobre la gestión de turismo sostenible de las ASP y su vinculación con normas internacionales, planes y políticas de desarrollo y los niveles de planificación en áreas protegidas (FODA).

Entrega de tareas

Tabla de contenidos

- 1 Presentación de los profesores
- 2 Indicaciones generales
- 3 Documentos de la unidad
- 4 Actividades de la semana 7 al 13 de diciembre
- 5 Actividades de la semana 14 al 20 de diciembre

Mensajes

Vicente Rafael Paco

Mensajes 1

Progreso

AHORA

Passar el ratón por encima para ver información

Nota: para ingresar a cada actividad, deben dar click sobre el ícono correspondiente (foro o entrega de tarea).



UCI

Universidad para la
Cooperación Internacional

5. Entrega de tarea (subida de documentos): en esta actividad lo que se solicita es que el estudiante realice una tarea y posteriormente suba el documento al curso, es importante agregar referencias bibliográficas para evitar confusiones con respecto a los plagios.

MY DASHBOARD MY COURSES

Página Principal Mis cursos Proyecto BID-SINAC Grupo ejecutivo SINAC Tarea semana 1

Tarea semana 1


Entrega de tareas

En este espacio cada estudiante deberá subir la tarea:

Análisis y propuesta sobre la gestión de turismo sostenible de las ASP y su vinculación con normas internacionales, planes y políticas de desarrollo y los niveles de planificación en áreas protegidas (FODA).

Para el desarrollo de la tarea tienen disponible el siguiente foro para interactuar con los profesores:


Foro

Mensajes

Vicente Rafael Paco 1 Mensajes

Progreso

AHORA


Pasar el ratón por encima para ver información

Administración

Administración del curso

Estado de la entrega

Estado de la entrega	No entregado
Estado de la calificación	Sin calificar
Fecha de entrega	Sunday, 13 de December de 2015, 23:55
Tiempo restante	9 días 7 horas
Última modificación	Friday, 4 de December de 2015, 15:01
Comentarios de la entrega	Comentarios (0)

 [Agregar entrega](#)

Realizar cambios en la entrega

Cambiar rol a...

[Volver a mi rol normal](#)

Ajustes de mi perfil

Administración del sitio

[Buscar](#)




UCI

Universidad para la
Cooperación Internacional

Subir un archivo* Tamaño máximo para nuevos archivos: 5MB, número máximo de archivos adjuntos: 3

Archivos



Puede arrastrar y soltar archivos aquí para añadirlos

En este formulario hay campos obligatorios *.

Selector de archivos

Adjunto: No se eligió archivo

Guardar como:

Autor:

Seleccionar licencia: ▼

Página Principal
● Área personal



UCI

Universidad para la
Cooperación Internacional

Se adjunta el archivo (no mayor a 15 MB) y se envía.

Selector de archivos

Ver como iconos Ver como lista

Archivos recientes

Subir un archivo

Archivos privados

Google Docs

Adjunto: No se eligió archivo

Guardar como:

Autor:

Seleccionar licencia:

PÁGINA PRINCIPAL / MIS CURSOS / FACULTAD DE AMBIENTE Y DESARROLLO / CURSOS LIBRES FAD / CHGRB-012013 / TEMA 1 / TAREA 1

Subir un archivo*

Tamaño máximo para nuevos archivos: 5MB, número máximo de archivos adjuntos: 3

Archivos

CLASES GYM.JPG

Este formulario hay campos obligatorios *



UCI

Universidad para la
Cooperación Internacional

6. Participación en los foros (de discusión, de trabajo grupal, social o de consultas):
Dependiendo del foro así será el comentario del estudiante. En los foros de discusión,
el estudiante debe incluir su opinión sobre el tema planteado, además de opinar sobre
las participaciones de los compañeros y también revisión bibliográfica (es importante
colocar las referencias bibliográficas).

Una vez planteado el tema del foro, cada estudiante debe iniciar su participación, para
lo cual debe dar click en responder, colocar su aporte (puede adjuntar algún
documento si es necesario) y luego da click en enviar.

MY DASHBOARD MY COURSES

Página Principal > Mis cursos > Proyecto BID-SINAC > Grupo ejecutivo SINAC > Foro de discusión de la p...

Foro de discusión de la primera semana

Mostrar respuestas anidadas

Foro de discusión de la primera semana
de Paula De la Paz - Friday, 4 de December de 2015, 15:30

Foro

Las siguientes son las preguntas generadoras para el foro de discusión:

- De qué nos sirve la planificación para la mejorar el uso público partiendo desde el nivel estratégico hasta la planificación operativa.
- Con que instituciones u organizaciones considera debería vincularse el ASP que usted administra para el desarrollo local o turismo sostenible y porqué.

Responder

Navegación

- Página Princi
- Área pers
- Mi perfil
- Curso actu
- Grupo e
- SINAC
- Parti
- Insig
- Foro de la
- Mis cursos

Mensajes

- Vicente F
- Mensajes

Progreso



UCI

Universidad para la
Cooperación Internacional

▼ Su respuesta

Asunto* Re: Foro de discusión

Mensaje*

Ruta: p

Suscripción ☺ Todos están suscritos a este foro

Archivo adjunto ☺ Tamaño máximo para nuevos archivos: 8MB, número máximo de archivos adjuntos: 9

Archivos

Puede arrastrar y soltar archivos aquí para añadirlos

Enviar ahora

Enviar al foro

7. Consideraciones importante:


Para retroceder en alguna actividad o página, se debe hacer utilizando el botón regresar o dando click en la barra de navegación del campus virtual.

Cuando está disponible la tabla de contenidos también se puede dar click en el espacio donde se requiere ingresar.

Botón regresar

Las siguientes son las preguntas generadoras para el foro de discusión:

- De qué nos sirve la planificación para la mejorar el uso público partiendo desde el nivel estratégico hasta la planificación operativa.
- Con que instituciones u organizaciones considera debería vincularse el ASP que usted administra para el desarrollo local o turismo sostenible y porqué.

 Responder

Mensajes

Vicente F

Mensajes

Progreso



UCI

Universidad para la
Cooperación Internacional

Barra de navegación del campus

The screenshot shows a web browser window with the URL www.campusuci2.com/uci/moodle22/mod/forum/view.php?id=2885. The browser's address bar and tabs are visible. Below the browser, the Moodle navigation bar is shown, featuring the UCI logo and the text "Universidad para la Cooperación Internacional". The navigation bar includes "MY DASHBOARD" and "MY COURSES" with dropdown arrows. A breadcrumb trail at the bottom reads: "Página Principal > Mis cursos > Proyecto BID-SINAC > Grupo ejecutivo SINAC > Foro de discusión de la p...". A white arrow points to the last part of the breadcrumb trail.

Tabla de contenidos (solamente está en cada unidad)

The screenshot shows a Moodle course page with contact information at the top: a phone number "22836464" and an email address "webmaster@uci.ac.cr". Below this is a blue horizontal bar. The main content area is a scrollable list titled "Tabla de contenidos" (Table of contents), which is highlighted by a white arrow. The table of contents includes the following items:

- 1 Presentación de los profesores
- 2 Indicaciones generales
- 3 Documentos de la unidad
- 4 Actividades de la semana 7 al 13 de diciembre
- 5 Actividades de la semana 14 al 20 de diciembre

At the bottom of the page, there is a "Mensajes" (Messages) section with a notification icon.